

小径サイズと多彩な設置バリエーションで安全喚起を変える

多機能型ソーラー式LED回転灯

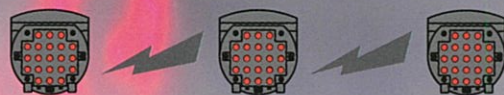
メガムック

MEGAMUCK series



既存の安全用品に簡単装着!

工事現場の存在を伝えたい!!
通過する一瞬を”注意喚起”の瞬間に!!
無線通信機能で複数の製品を同期点滅!!



多機能型ソーラー式LED回転灯 メガムックシリーズ

無線通信により、複数個の製品を同期点滅させ注意喚起できます。

(親機1台と子機最大99台まで)



メガムック550現場設置状況(工事中標識)



メガムック550現場設置状況(徐行標識)

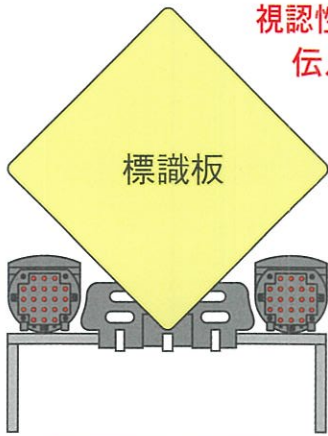


メガムック550「休工中」標識切替え



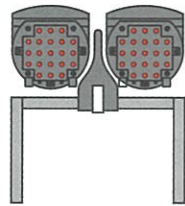
メガムック550現場設置状況(標識板なし)

視認性に優れたリフレクター付きLEDランプで、様々な安全喚起メッセージを伝える事ができ、点灯はソーラー発電&単3形充電電池で動作。専用アタッチメント装備で、既存の安全用品に設置可能です。



メガムック550

補助看板(標識)とLED回転灯の一体型。既存の550mm幅看板(鉄枠25角)へ簡単装着。



メガムック275

既存の275mm幅看板(鉄枠25角)へ簡単装着。



メガムックコーン

セーフティコーンへと転用できます。単管パイプ用ホルダー・金具でバリケードにも。



※写真は設置イメージです。

写真は全て、メガムックシリーズを既存の安全用品に設置して撮影したものです。・バリケード本体・コーン本体・工事看板本体は参考商品で、メガムック商品ではありません。

ご使用上の注意

○LED製品の電池は「単3形・ニッケル水素充電電池」を必ずご使用して下さい。それ以外の電池(アルカリ乾電池・マンガン乾電池など)を使用した場合、液漏れや発熱発火、破裂を引き起こすなど大変危険ですので絶対に使用しないで下さい。○LED製品を水没させないで下さい。○LED製品を高い所から落とすなど、強い衝撃を与えないで下さい。○LED製品を分解した場合、防水性能が損なわれたり、破損の原因となります。○LED製品使用の際は、ソーラーモジュールに太陽光が当たる場所へ設置して下さい。また、ソーラーモジュール面にホコリや雪などが付いている場合は、こまめに取り払って下さい。○LED製品を使用しない時は、電源スイッチを「OFF」にして下さい。(電源OFFでもソーラー充電は行います)ただし、長時間にわたり使用しない場合には、充電電池を取り外して保管して下さい。○「昼モード(昼間使用向け)」「夜モード(夜間使用向け)」に切り替えて使用した使用した場合、親機側の周囲の明るさ環境で判断するため、街路灯下や構造物等の日陰などによって誤作動を起こす場合があります。その場合は、「フルタイムモード(24時間点灯)」にてご使用願います。※電源投入時は「フルタイムモード(24時間点灯)」状態。○メガムック550・275を使用する際は、ベース部とアルミパイプ部を備え付けの「固定バンド」でしっかりと固定して使用して下さい。また、ベース部とLED製品(メガムック)を固定しているクリアネジについても、緩みがないか定期的に点検・確認して下さい。○メガムック550・275を使用する際は、商品が装着できる看板かどうか、事前に寸法を確認しご注文下さい。○メガムック550の使用に際して、作業を行わない時や強風時には標識部を前方へたまたみ、備え付けの「手締め固定バンド」で標識ホルダー部とアルミパイプ部とを起き上がらないようしっかりと固定して下さい。○本カタログは2018年6月現在のものです。仕様・外観などは予告なく変更する場合があります。